

ĐIỂM NHẤN THỊ TRƯỜNG

Kết quả giao dịch trong ngày

| | VNIINDEX | HNXINDEX |
|-----------------|----------|----------|
| Điểm số | 947.01 | 105.26 |
| Thay đổi (%) | 1.07% | 0.69% |
| KLGD (triệu CP) | 181.40 | 23.32 |
| GTGD (tỷ VND) | 6228 | 252 |
| Số mã tăng | 115 | 71 |
| Số mã giảm | 178 | 72 |
| Số mã đứng giá | 88 | 234 |

Thị trường có phiên tăng điểm mạnh nhất trong 02 tháng gần đây với thanh khoản đã vượt mức trung bình năm 2019. Khối ngoại tiếp tục bán ròng. Độ rộng thị trường nghiêng về phía các cổ phiếu tăng giá.

Trên sàn HSX, nhóm cổ phiếu VIC-VHM-VRE trở lại vai trò dẫn dắt thị trường. Đa số các cổ phiếu vốn hóa lớn khác đều tăng giá. ROS bất ngờ đứt mạch tăng giá cuối phiên trong khi PLX thoát khỏi ảnh hưởng của nhóm dầu khí tham gia vào nhóm cổ phiếu vốn hóa lớn tăng mạnh nhất. Rổ cổ phiếu VN30 có 24 mã tăng và 04 mã giảm giá. Sàn HNX có diễn biến tiêu cực hơn do không chịu ảnh hưởng của nhóm VIC và PVS đảo chiều giảm nhẹ cuối phiên.

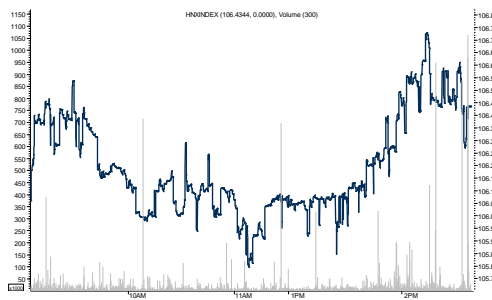
Diễn biến trong phiên VNIINDEX



Nhóm ngân hàng trở thành tâm điểm của thị trường khi đồng loạt tăng giá khá mạnh. Đà tăng giá cũng lan tỏa đến các cổ phiếu nhạy cảm với thị trường như nhóm bất động sản, xây dựng với khá nhiều cổ phiếu như CTD, DIG, DXG, FCN, HBC, LDG, QCG, NLG, NBB, TDH... tăng điểm. Trong đó, HBC, LDG là những cổ phiếu tăng hết biên độ.

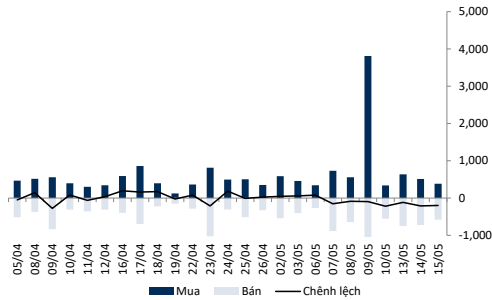
Trên thị trường hợp đồng tương lai chỉ số, các hợp đồng đều tăng ít hơn VN30 Index. Hợp đồng F1905 và F1912 lùi xuống thấp hơn VN30 Index từ -0.82 đến -1.12 điểm. Hợp đồng F1906 và F1909 cũng thu hẹp khoảng cách với VN30 Index, cao hơn từ +0.08 đến +0.68 điểm.

Diễn biến trong phiên HNXINDEX



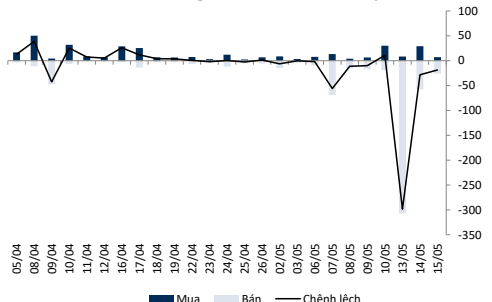
Giá dầu thô giảm trong phiên giao dịch ngày thứ Tư, sau khi có sự gia tăng bất ngờ của dữ liệu tồn kho của Mỹ và tranh chấp thương mại Mỹ - Trung đe dọa nhu cầu tiêu thụ dầu ở Trung Quốc giảm. Hiện tại lượng dầu tiêu thụ của Mỹ và Trung Quốc công lại chiếm tới 34% tổng lượng dầu thô toàn thế giới tiêu thụ. Giá dầu thô Brent và WTI lúc 16h giờ Hà Nội đạt 70.84 và 61.22 USD/ thùng. Trong khi đó, dự trữ dầu thô của Mỹ tính đến ngày 10/5 tăng lên mức 477.5 triệu thùng. Tuần này, báo cáo hàng tháng của OPEC và IEA có thể khiến thị trường tập trung trở lại vấn đề tại Iran. Quốc gia Trung Đông dự kiến sẽ giảm thêm khoảng 100,000 thùng dầu/ngày hoặc nhiều hơn từ việc Mỹ tiếp tục siết chặt xuất khẩu dầu mỏ, vốn đã giảm xuống còn khoảng 800,000 thùng/ngày kể từ đầu năm.

Giao dịch khối ngoại sàn HSX (tỷ VND)



Giá dầu thô thế giới có xu hướng giảm trong những ngày qua cũng tác động rõ rệt lên giá nhập khẩu xăng của Việt Nam. Trong kỳ điều chỉnh lần này (2 – 17/5), giá xăng nhập khẩu đã giảm khoảng 5% so với kì điều chỉnh trước đó. Điều này sẽ giảm áp lực đối với CPI trong tháng 5.

Giao dịch khối ngoại sàn HNX (tỷ VND)



Tăng trưởng kinh tế Trung Quốc chậm lại rõ rệt trong tháng 4 với chỉ số sản xuất công nghiệp và doanh số bán lẻ giảm đáng kể so với tháng 3, ngay cả trước khi thuế quan thương mại của Mỹ có hiệu lực và tạo áp lực cho Bắc Kinh tiếp tục chính sách kích cầu nền kinh tế. Cụ thể, tăng trưởng ngành sản xuất công nghiệp, bao gồm cả chế biến chế tạo - đã giảm xuống 5.4% YoY từ mức 8.5% YoY trong tháng 3. Doanh số bán lẻ tăng 7.2% YoY trong tháng 4, thấp hơn mức 8.7% trong tháng 3 và thấp nhất trong vòng 13 năm qua.

Số liệu từ tháng 4 cho thấy nền kinh tế Trung Quốc hiện đang mất đà tăng trưởng đã đạt được trong Quý 1 năm nay, ngay vào thời điểm cuộc chiến thương mại Mỹ -Trung đang căng thẳng và cơ hội trong ngắn hạn để hai bên có thể đưa ra 1 thỏa

thuận là rất thấp. Dự liệu trên cũng tạo áp lực cho chính phủ Trung Quốc có nên đưa ra thêm các biện pháp kích thích tài chính và tiền tệ để thúc đẩy kinh tế.

Với việc kỳ vọng chính phủ sẽ có thêm nhiều biện pháp kích thích kinh tế, thị trường chứng khoán Trung Quốc có phiên tăng điểm ngày hôm nay. Shanghai Composite tăng 1.91% trong khi Hangseng Index tăng 0.73%. Các chỉ số chính khác trên thị trường châu Á như Nikkei 225, Kospi cũng lần lượt tăng 0.58% và 0.53%.

Đồng USD vẫn duy trì ở mức ổn định khi chỉ số DXY dao động quanh mốc 97.5. Hiện đồng nhân dân tệ đã giảm 2.5% giá trị trong tháng này và hiện đang giai dịch ở sát mức 6.9 – gần với ngưỡng tâm lý quan trọng 7.0.

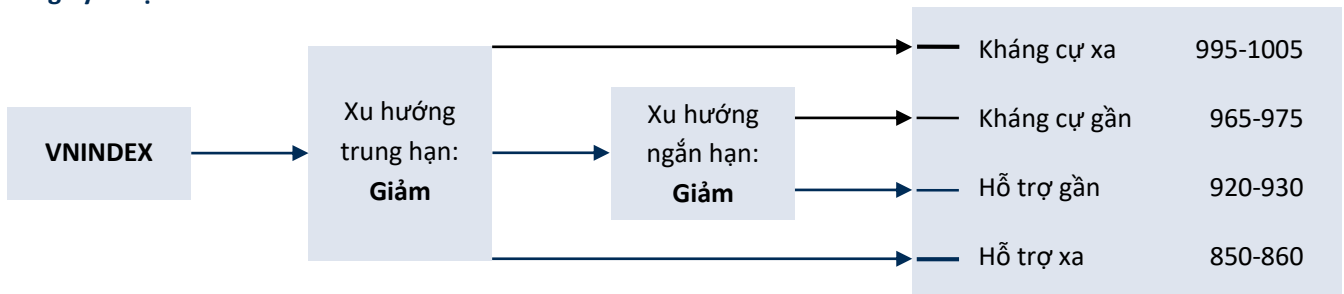
Thái Thị Việt Trinh – Chuyên viên vĩ mô – trinhtt@kbsec.com.vn

QUAN ĐIỂM & CHIẾN LƯỢC ĐẦU TƯ

VNINDEX



Xu hướng kỹ thuật



Quan điểm đầu tư

Thị trường có phiên tăng điểm khá tích cực với tín hiệu lan tỏa rộng của dòng tiền cũng như sự hỗ trợ của các cổ phiếu vốn hoá lớn. Đặc biệt, diễn biến phục hồi mạnh của nhóm ngân hàng đã giúp củng cố tâm lý cho nhà đầu tư.

Về mặt kỹ thuật, sau nhịp tăng điểm tích cực, các chỉ số sẽ sớm thử thách vùng kháng cự ngắn hạn trong những phiên tới. Diễn biến rung lắc và phân hóa sẽ quay trở lại chi phối thị trường. Tuy nhiên, như đã đề cập trong các bản tin trước, nhịp hồi phục lần này được tạo dựng tại thời điểm xuất hiện nhiều thông tin tiêu cực và đã làm bất ngờ số đông các nhà đầu tư. Vì vậy, lực cầu vào sau của những nhà đầu tư này sẽ là lực đỡ cho thị trường trong những phiên điều chỉnh sắp tới. Nhà đầu tư được khuyến nghị tiếp tục nắm giữ các vị thế đã giải ngân và có thể kết hợp mua gối đầu cho các mục đích trading ngắn tại các nhịp điều chỉnh.

Đặng Thanh Thế – Trưởng nhóm chiến lược – thedt@kbsec.com.vn

KHUYẾN NGHỊ DANH MỤC THAM KHẢO

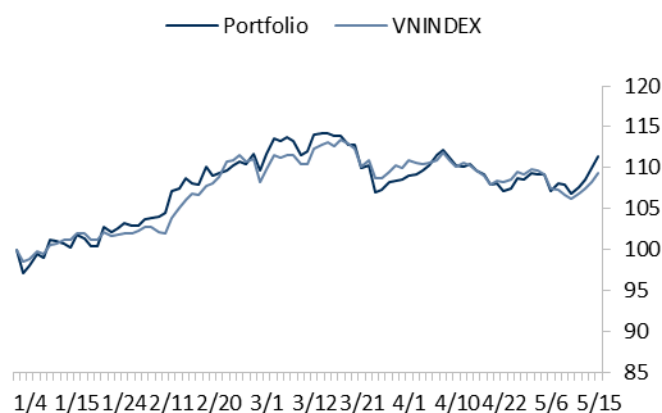
Tiêu chí đầu tư

(1) Danh mục 10 mã cổ phiếu đầu tư trung hạn (thời gian nắm giữ tối thiểu 3 tháng) nhưng có thể linh hoạt phụ thuộc biến động thị trường.

(2) Ngưỡng chốt lời tại +30% và cắt lỗ tại -15%.

(3) Danh mục giả lập cố định tỷ trọng cổ phiếu là 100% (tỷ trọng mỗi cổ phiếu trong danh mục bằng nhau) với mục đích so sánh với biến động chỉ số VNINDEX. NĐT cần kết hợp thêm với xu hướng thị trường chung để phân bổ tỷ trọng và quản trị rủi ro.

So sánh hiệu quả danh mục đầu tư và VNINDEX



| Mã CP | Ngày khuyến nghị | Giá đóng cửa | Tăng/giảm trong phiên | Tăng/giảm lũy kế | Điểm nhấn đầu tư |
|-------|------------------|--------------|-----------------------|------------------|---|
| BVH | 5/6/2019 | 79 | 1.5% | 8.4% | <ul style="list-style-type: none"> Giải tòa gánh nặng dự phòng toán học. Chính phủ mới đây đã ban hành Thông tư 1/2019/TT-BTC cho phép các công ty bảo hiểm nhân thọ áp dụng mức chiết khấu ít thận trọng hơn đối với dự phòng. Thông tư được ban hành trong tháng 1 và có hiệu lực từ ngày 16/02. Động thái này dự kiến sẽ giảm nợ phải trả và tăng giá trị sổ sách, qua đó giúp giảm tỷ lệ PB báo cáo của BVH. Duy trì lợi thế cạnh tranh nhờ tiếp tục tập trung vào mở rộng mạng lưới đại lý thay vì kênh bancassurance. Chiến lược này khác với chiến lược của các công ty bảo hiểm nhân thọ nước ngoài là đẩy mạnh các thương vụ bancassurance độc quyền dài hạn. Hơn 12 triệu cổ phiếu ESOP được giải tòa đầu tháng 5/2019 khiến nguồn cung tăng mạnh tác động tiêu cực đến diễn biến giá cổ phiếu, giúp giá BVH về mặt bằng hấp dẫn hơn |
| PLX | 5/6/2019 | 64.4 | 3.2% | 5.6% | <ul style="list-style-type: none"> Trong ngắn-trung hạn, lợi nhuận từ hoạt động kinh doanh cốt lõi của PLX được đánh giá sẽ duy trì tốc độ tăng trưởng ổn định, sát với tốc độ gia tăng tiêu thụ xăng dầu trong nước khoảng 5% (PLX hiện đang chiếm 48% thị phần xăng dầu trong nước). Về dài hạn, triển vọng của PLX đến từ chiến lược bổ sung các dịch vụ giá trị gia tăng thông qua hệ thống các trạm xăng. Hiện các trạm xăng của PLX đã bán bảo hiểm cho các phương tiện vận tải, thẻ mua xăng dầu, dịch vụ chăm sóc oto xe máy. Ngoài ra, PLX đang nghiên cứu thành lập chuỗi cửa hàng tiện lợi với số lượng mặt hàng có thể lên tới 2.500 sản phẩm tại các trạm xăng. |

| | | | | | |
|-----|------------|-------|------|--------|--|
| | | | | | <ul style="list-style-type: none"> Nhà máy lọc dầu Nghi Sơn hoạt động ổn định dự kiến sẽ giúp giảm hàng tồn kho và rủi ro ngoại hối từ năm 2019. Nhà máy này hoạt động ổn định từ năm 2019 trở đi sẽ là nguồn cung ổn định cho PLX với thời gian và quãng đường vận chuyển ngắn hơn so với hàng nhập khẩu Kỳ vọng lợi nhuận bất thường từ thương vụ hợp nhất HDBank-PGBank |
| VHC | 18/04/2019 | 93.7 | 2.2% | -1.3% | <ul style="list-style-type: none"> CTCP Vĩnh Hoàn (VHC) là doanh nghiệp xuất khẩu cá tra lớn nhất Việt Nam với thị phần tại Mỹ, thị trường giá trị nhất, ước tính vào khoảng 50%. Công ty sẽ hưởng lợi xu hướng tăng trưởng dài hạn của tiêu thụ thủy hải sản toàn cầu trong bối cảnh sản lượng thủy hải sản đánh bắt tự nhiên giảm dần. Nhu cầu gia tăng, thời tiết không thuận lợi và nguồn cung cá thịt trắng giảm khiến thị trường cá tra chuyển sang trạng thiếu hụt và thúc đẩy biên lợi nhuận của VHC năm 2018. Xu hướng này được dự báo tiếp diễn trong năm 2019. Vị thế thị trường cá tra tăng giữa bối cảnh căng thẳng thương mại Mỹ-Trung và Hiệp định thương mại tự do Việt Nam – EU (EVFTA) trong tương lai. Vào Q3 2018, Hoa kỳ áp 10% thuế lên cá rô phi nhập khẩu từ Trung Quốc và có thể tăng lên 25%, giúp giảm áp lực cạnh tranh của cá rô phi lên cá tra Việt Nam trên thị trường Mỹ. Việc xóa bỏ thuế nhập khẩu theo khuôn khổ EVFTA sắp tới cũng là điểm tích cực cho ngành cá tra. |
| PNJ | 22/03/2019 | 102.5 | 1.6% | 2.0% | <ul style="list-style-type: none"> Tăng trưởng doanh số bán lẻ trang sức vẫn duy trì ở mức cao khi cả số lượng lẫn giá trị đơn hàng đều tăng. Trong năm 2018, doanh số trang sức bán lẻ của PNJ tăng mạnh 41%, được củng cố bởi mức tăng ước tính 34% của số lượng giao dịch và mức tăng 5% của giá trị mua trung bình. Với ưu thế tận dụng, khai thác cơ sở khách hàng hiện hữu, mảng đồng hồ phụ kiện thời trang của PNJ hội tụ đủ điều kiện để thành công do thị trường đồng hồ đeo tay Việt Nam mặc dù giá trị cao nhưng hiện đang khá phân mảnh, chưa có doanh nghiệp phân phối quy mô lớn. Ước tính đồng hồ sẽ chiếm khoảng 5% lợi nhuận từ HĐKD của PNJ năm 2022 Dòng tiền hoạt động của PNJ âm trong các năm về trước là hệ quả của việc mở rộng hệ thống cửa hàng, tăng lượng tồn kho. Kỳ vọng PNJ sẽ có dòng tiền hoạt động dương bắt đầu từ 2019. |
| TCB | 04/03/2019 | 23.95 | 4.1% | -10.0% | <ul style="list-style-type: none"> Hiệu quả hoạt động liên tục cải thiện và đã vươn lên tốp đầu trong năm 2018. Chiến lược giúp TCB đạt được thành công như vậy nhờ vào chuỗi giá trị mang lại từ hệ sinh thái của Vingroup - Masan - Vietnam Airlines và đi liền với xu hướng phát triển của nền kinh tế được dẫn dắt bởi xuất khẩu, tiêu dùng và đầu tư BĐS. Hiện ngân hàng đang giữ vị trí dẫn đầu trên một số mảng kinh doanh chính: Thị phần số 1 về cho vay mua nhà, tư vấn và môi giới trái phiếu, phí bancassurance và đứng đầu về tăng trưởng mảng ngân hàng giao dịch. Mô hình hoạt động hiệu quả và sự |

| | | | | | |
|-----|------------|-------|-------|-------|---|
| | | | | | <p>năng động của ban lãnh đạo là tiền đề cho những kết quả hiện tại.</p> <ul style="list-style-type: none"> ▪ Cơ sở vốn mạnh, chất lượng tài sản được đảm bảo và chiến lược đúng đắn là nền tảng để TCB tiếp tục duy trì đà tăng trưởng trong năm 2019. |
| MBB | 18/12/2018 | 21.45 | 0.7% | 4.4% | <ul style="list-style-type: none"> ▪ NOII sẽ tiếp tục xu hướng tăng trong năm 2019. NFI mạnh mẽ từ dịch vụ bảo hiểm được chủ yếu dẫn dắt từ mảng bảo hiểm phi nhân thọ thông qua Công ty Bảo hiểm Quân đội (MIC). ▪ Tỷ lệ CASA (tiền gửi thanh toán) và gia tăng cho vay bán lẻ (không tính MCredit) là yếu tố dẫn dắt cho sự phát triển của NIM. Dù chi phí huy động có thể tăng nhẹ liên quan đến phát hành giấy tờ có giá trong năm 2019, dự báo tỷ lệ này sẽ vẫn được duy trì ở dưới mức 4% do tỷ lệ CASA mạnh mẽ. ▪ MCredit vẫn đang nỗ lực chứng tỏ mình, lợi thế huy động vốn làm gia tăng cơ hội thành công. MCredit có thể tăng gấp 3 lần danh mục cho vay trong năm 2018 từ mức cơ sở thấp, đóng góp 1,8% danh mục cho vay hợp nhất. Một nửa lượng vốn huy động hiện tại của MCredit đến từ Shinsei và qua đó mang lại sự linh hoạt đáng kể trong việc theo đuổi thị phần trong thị trường cho vay tiền mặt. |
| REE | 11/10/2018 | 33 | 0.2% | 0.9% | <ul style="list-style-type: none"> ▪ Dự báo lợi nhuận 2019 sẽ đạt tăng trưởng tích cực (9%-10%) nhờ mảng cơ điện phục hồi mạnh 58% so với mức cơ sở thấp năm 2018 do công ty trích trước nhiều chi phí trong năm nay, và mảng cho thuê văn phòng đạt tăng trưởng 37% khi E-town Central hoạt động lấp đầy trong cả năm. ▪ Tăng trưởng lợi nhuận trong dài hạn được duy trì với động lực đều từ các thương vụ M&A mới (trong lĩnh vực điện và BĐS). ▪ Với EPS dự phóng 2018 ở mức 5,500 đồng/cổ phiếu, định giá REE đang ở mức tương đối hấp dẫn với ROE đạt 18,6%. |
| FPT | 6/9/2018 | 50.4 | 0.4% | 16.9% | <ul style="list-style-type: none"> ▪ Hoạt động gia công phần mềm, động lực chính của phân khúc phát triển phần mềm đang tăng trưởng mạnh. Hầu hết các thị trường chính đều tăng trưởng gồm Nhật Bản, Mỹ, Châu Á Thái Bình Dương, Châu Âu. ▪ Việc mua lại công ty Intellinet ở Mỹ cho phép FPT cung cấp dịch vụ CNTT chiến lược trọn gói cho khách hàng, đặc biệt trong các dự án chuyển đổi số. ▪ Dự kiến FPT có thể duy trì tốc độ tăng trưởng lợi nhuận trên 20% tới 2020. Với EPS dự phóng 2018 xấp xỉ 3,500 đồng/cp, FPT đang giao dịch ở mức P/E hấp dẫn so với tiềm năng tăng trưởng. |
| GMD | 22/8/2018 | 26.3 | -0.2% | 8.7% | <ul style="list-style-type: none"> ▪ Hoạt động kinh doanh kỳ vọng tăng trưởng trở lại là động lực chính hỗ trợ cho sự phục hồi cổ phiếu, bên cạnh, câu chuyện về thoái vốn tại dự án bất động sản hoặc thông tin về thoái vốn của VIG tại công ty. ▪ Lợi nhuận kỳ vọng tăng trưởng trở lại; định giá dài hạn hấp dẫn. Dự án Nam Đình Vũ giai đoạn 1 đi vào hoạt động sẽ là động lực tăng trưởng doanh thu trong 2019 – 2020. Dự án |

| | | | | | |
|-----|-----------|------|-------|-------|--|
| | | | | | <p>hoàn thành tăng công suất xếp dỡ của GMD từ 1.250.000 teus lên 2.000.000 teus, tương ứng mức tăng 60%. Theo kế hoạch, tỷ lệ lấp đầy dự kiến trong 2019 là 80% và 100% trong 2020.</p> <ul style="list-style-type: none"> ▪ Lợi nhuận từ hoạt động logistic sẽ tăng trưởng với sự hỗ trợ từ đối tác CJ Logistic. Với sự tham gia sâu hơn của CJ Logistic, ban lãnh đạo công ty kỳ vọng mang lại động lực tăng trưởng tốt hơn cho mảng logistic. |
| PVS | 15/8/2018 | 24.1 | -0.8% | 40.1% | <ul style="list-style-type: none"> ▪ Giá cổ phiếu bắt đầu hồi phục sau giai đoạn sụt giảm sâu và kéo dài. ▪ Giá vẫn ở mặt bằng thấp tương đối so với tiềm năng hồi phục và tăng trưởng khi các dự án lớn của ngành dầu khí chính thức khởi động như Block B – Ô Môn, Sử Tử Trắng giai đoạn 2, tổ hợp hóa dầu Long Sơn. ▪ Trong kịch bản giá dầu hồi phục và duy trì ở mặt bằng trên 60USD/thùng, cao hơn nhiều so với mức hòa vốn bình quân của Việt Nam vào khoảng 55USD/thùng, việc khởi động các dự án trên chỉ là vấn đề thời gian. |

VẬN ĐỘNG DÒNG TIỀN & LỊCH THỰC HIỆN QUYỀN

Tâm điểm nhóm ngành trong ngày

| 5 ngành diễn biến tích cực nhất | Thay đổi | Các mã tiêu biểu |
|---------------------------------|----------|--------------------|
| Khai khoáng | 6.00% | KSB HGM BMC BKC... |
| Sản xuất giấy | 1.70% | DHC VID HAP CAP... |
| Bảo hiểm | 1.50% | BVH PVI BIC BMI... |
| Bất động sản công nghiệp | 1.50% | KBC ITA LHG TIX... |
| Điện tử & Thiết bị điện | 1.50% | GEX LGC CAV PAC... |
| 5 ngành diễn biến tiêu cực nhất | Thay đổi | Các mã tiêu biểu |
| Nước | -0.40% | BWE CLW NBW TWD... |
| Dược phẩm | -0.50% | DHG PME TRA DMC... |
| Xây dựng | -0.50% | CTD VCG CII HBC... |
| Xi măng | -1.40% | HT1 BCC BTS HOM... |
| Thiết bị và Dịch vụ Dầu khí | -1.50% | PVS PVD PVC PVB... |

Top 5 cổ phiếu khối ngoại mua/bán nhiều nhất trong ngày

| Mã | Sàn | % sở hữu bởi NN | Room còn lại | Giá trị mua ròng |
|---------|-----|-----------------|---------------|------------------|
| DHG | HSX | 53.96% | 59,929,622 | 32,529,510,000 |
| BVH | HSX | 24.85% | 168,703,762 | 17,018,480,000 |
| PLX | HSX | 11.39% | 111,257,160 | 9,504,880,000 |
| CRE | HSX | 26.58% | 17,643,420 | 8,484,350,000 |
| POW | HSX | 14.65% | 804,319,889 | 8,408,990,000 |
| Mã | Sàn | % sở hữu bởi NN | Room còn lại | Giá trị bán ròng |
| E1VFN30 | HSX | 100.00% | 7,627,210 | -18,910,109,000 |
| PVD | HSX | 22.74% | 100,635,824 | -19,773,640,000 |
| HPG | HSX | 39.87% | 194,296,941 | -35,720,450,000 |
| AAA | HSX | 4.69% | 60,742,515 | -36,055,810,000 |
| VHM | HSX | 15.38% | 1,126,192,151 | -65,578,750,000 |

Tâm điểm nhóm ngành trong tuần

| 5 ngành diễn biến tích cực nhất | Thay đổi | Các mã tiêu biểu |
|---------------------------------|----------|--------------------|
| Lốp xe | 8.00% | DRC CSM SRC |
| Bất động sản công nghiệp | 6.10% | KBC ITA LHG TIX... |
| Cao su | 5.60% | PHR DPR TRC HRC... |
| Sản xuất bia | 4.70% | SAB BHN THB HAD... |
| Bảo hiểm | 4.40% | BVH PVI BIC BMI... |
| 5 ngành diễn biến tiêu cực nhất | Thay đổi | Các mã tiêu biểu |
| Thiết bị và Phần cứng | -0.20% | SAM ELC ST8 POT... |
| Dược phẩm | -0.40% | DHG PME TRA DMC... |
| Sản xuất giấy | -0.50% | DHC VID HAP CAP... |
| Điện tử & Thiết bị điện | -1.40% | GEX LGC CAV PAC... |
| Thép và sản phẩm thép | -1.90% | HPG HSG NKG POM... |

Tâm điểm nhóm ngành trong tháng

| 5 ngành diễn biến tích cực nhất | Thay đổi | Các mã tiêu biểu |
|---------------------------------|----------|--------------------|
| Sản xuất & Phân phối Điện | 6.70% | NT2 PPC VSH CHP... |
| Lốp xe | 6.60% | DRC CSM SRC |
| Khai thác Than | 6.00% | NBC TVD HLC TC6... |
| Sản xuất giấy | 5.70% | DHC VID HAP CAP... |
| Xi măng | 5.20% | HT1 BCC BTS HOM... |
| 5 ngành diễn biến tiêu cực nhất | Thay đổi | Các mã tiêu biểu |
| Phân bón | -4.40% | DPM DCM BFC LAS... |
| Nhựa | -7.20% | AAA RDP DAG HII... |
| Lâm sản và Chế biến gỗ | -7.70% | TTF DLG GTA |
| Khai khoáng | -7.90% | KSB HGM BMC BKC... |
| Bảo hiểm | -10.40% | BVH PVI BIC BMI... |

Lịch thực hiện quyền trong 5 phiên giao dịch tới

| Mã CK | Sàn | Ngày GDKHQ | Ngày ĐKCC | Ngày thực hiện | Nội dung | Tỷ lệ |
|-------|-----|------------|------------|----------------|------------------|--------------|
| VDS | HSX | 16/05/2019 | 17/05/2019 | 27/05/2019 | Cổ tức bằng tiền | VND200/cp |
| SBA | HSX | 16/05/2019 | 17/05/2019 | 27/05/2019 | Cổ tức bằng tiền | VND1200/cp |
| X20 | HNX | 16/05/2019 | 17/05/2019 | 30/05/2019 | Cổ tức bằng tiền | VND1000/cp |
| VCI | HSX | 16/05/2019 | 17/05/2019 | 03/06/2019 | Cổ tức bằng tiền | VND700/cp |
| TDN | HNX | 16/05/2019 | 17/05/2019 | 05/06/2019 | Cổ tức bằng tiền | VND1000/cp |
| FPT | HSX | 17/05/2019 | 20/05/2019 | | Cổ tức bằng CP | Tỷ lệ 100:10 |
| THB | HNX | 17/05/2019 | 20/05/2019 | 29/05/2019 | Cổ tức bằng tiền | VND450/cp |
| THB | HNX | 17/05/2019 | 20/05/2019 | 29/05/2019 | Cổ tức bằng tiền | VND700/cp |
| ADS | HSX | 17/05/2019 | 20/05/2019 | 30/05/2019 | Cổ tức bằng tiền | VND2000/cp |
| BMC | HSX | 17/05/2019 | 20/05/2019 | 31/05/2019 | Cổ tức bằng tiền | VND800/cp |
| PPC | HSX | 17/05/2019 | 20/05/2019 | 04/06/2019 | Cổ tức bằng tiền | VND1200/cp |
| VHC | HSX | 17/05/2019 | 20/05/2019 | 06/06/2019 | Cổ tức bằng tiền | VND2000/cp |
| FPT | HSX | 17/05/2019 | 20/05/2019 | 07/06/2019 | Cổ tức bằng tiền | VND1000/cp |
| TDW | HSX | 17/05/2019 | 20/05/2019 | 11/06/2019 | Cổ tức bằng tiền | VND950/cp |
| MCF | HNX | 17/05/2019 | 20/05/2019 | 06/06/2019 | Cổ tức bằng tiền | VND668/cp |
| AST | HSX | 20/05/2019 | 21/05/2019 | | Cổ tức bằng CP | Tỷ lệ 100:25 |
| SEB | HNX | 20/05/2019 | 21/05/2019 | 31/05/2019 | Cổ tức bằng tiền | VND900/cp |
| PJT | HSX | 20/05/2019 | 21/05/2019 | 31/05/2019 | Cổ tức bằng tiền | VND1500/cp |
| SGN | HSX | 21/05/2019 | 22/05/2019 | | Cổ tức bằng CP | Tỷ lệ 100:40 |
| SRF | HSX | 21/05/2019 | 22/05/2019 | 31/05/2019 | Cổ tức bằng tiền | VND800/cp |
| PNJ | HSX | 21/05/2019 | 22/05/2019 | 04/06/2019 | Cổ tức bằng tiền | VND200/cp |
| SGN | HSX | 21/05/2019 | 22/05/2019 | 06/06/2019 | Cổ tức bằng tiền | VND3000/cp |
| HCM | HSX | 21/05/2019 | 22/05/2019 | 12/06/2019 | Cổ tức bằng tiền | VND1900/cp |
| PMB | HNX | 21/05/2019 | 22/05/2019 | 17/06/2019 | Cổ tức bằng tiền | VND1000/cp |
| CLW | HSX | 21/05/2019 | 22/05/2019 | 10/07/2019 | Cổ tức bằng tiền | VND800/cp |

| | | | | | | |
|-----|-----|------------|------------|------------|------------------|------------|
| HUB | HSX | 22/05/2019 | 23/05/2019 | 12/06/2019 | Cổ tức bằng tiền | VND1500/cp |
| CLL | HSX | 23/05/2019 | 24/05/2019 | 29/05/2019 | Cổ tức bằng tiền | VND200/cp |
| THG | HSX | 23/05/2019 | 24/05/2019 | 06/06/2019 | Cổ tức bằng tiền | VND2000/cp |
| GDW | HNX | 23/05/2019 | 24/05/2019 | 07/06/2019 | Cổ tức bằng tiền | VND1000/cp |
| UIC | HSX | 23/05/2019 | 24/05/2019 | 10/06/2019 | Cổ tức bằng tiền | VND2100/cp |
| MWG | HSX | 23/05/2019 | 24/05/2019 | 11/06/2019 | Cổ tức bằng tiền | VND1500/cp |
| VNS | HSX | 23/05/2019 | 24/05/2019 | 12/06/2019 | Cổ tức bằng tiền | VND1000/cp |
| PVG | HNX | 23/05/2019 | 24/05/2019 | 12/06/2019 | Cổ tức bằng tiền | VND500/cp |
| HTI | HSX | 23/05/2019 | 24/05/2019 | 06/06/2019 | Cổ tức bằng tiền | VND2000/cp |
| TIX | HSX | 23/05/2019 | 24/05/2019 | 25/06/2019 | Cổ tức bằng tiền | VND1000/cp |
| SJS | HSX | 23/05/2019 | 24/05/2019 | 30/09/2019 | Cổ tức bằng tiền | VND500/cp |

(Nguồn: HSX, HNX, KBSV)

KHUYẾN CÁO

Các thông tin trong báo cáo được thu thập và phân tích dựa trên các nguồn thông tin đã công bố ra công chúng được xem là đáng tin cậy. Tuy nhiên, ngoài những thông tin về chính KBSV, KBSV không chịu trách nhiệm về độ chính xác của những thông tin trong báo cáo này. Ý kiến, dự báo và ước tính chỉ thể hiện quan điểm của người viết tại thời điểm phát hành, không được xem là quan điểm của KBSV và có thể thay đổi mà không cần thông báo. KBSV không có nghĩa vụ phải cập nhật, sửa đổi báo cáo này dưới mọi hình thức cũng như thông báo với người đọc trong trường hợp các quan điểm, dự báo và ước tính trong báo cáo này thay đổi hoặc trở nên không chính xác. Thông tin trong báo cáo này được thu thập từ nhiều nguồn khác nhau và chúng tôi không đảm bảo về độ chính xác của thông tin. Báo cáo này chỉ nhằm mục đích cung cấp thông tin tham khảo cho các tổ chức đầu tư cũng như các nhà đầu tư cá nhân của KBSV và không mang tính chất khuyến nghị mua hay bán bất cứ chứng khoán hay công cụ tài chính có liên quan nào. Không ai được phép sao chép, tái sản xuất, phát hành cũng như tái phân phối bất kỳ nội dung nào của báo cáo vì bất kỳ mục đích nào nếu không có sự chấp thuận bằng văn bản của KBSV. Khi sử dụng các nội dung đã được KBSV chấp thuận, xin vui lòng ghi rõ nguồn khi trích dẫn.

CTCP CHỨNG KHOÁN KB VIỆT NAM (KBSV)

Trụ sở chính:

Địa chỉ: Tầng G, tầng 2 và 7 Tòa nhà Sky City số 88 Láng Hạ, Đống Đa, Hà Nội
Điện thoại: (+84) 24 7303 5333 - Fax: (+84) 24 3776 5928

Chi nhánh Hà Nội:

Địa chỉ: Tầng 1, Tòa nhà VP, số 5 Điện Biên Phủ, Quận Ba Đình, Hà Nội
Điện thoại: (+84) 24 7305 3335 - Fax: (+84) 24 3822 3131

Chi nhánh Sài Gòn

Địa chỉ: Tầng 1, Saigon Trade Center, 37 Tôn Đức Thắng, Phường Bến Nghé, Q1, TP Hồ Chí Minh
Điện thoại: (+84) 28 7306 3338 - Fax: (+84) 28 3910 1611

Chi nhánh Hồ Chí Minh:

Địa chỉ: Tầng 2, TNR Tower Nguyễn Công Trứ, 180 - 192 Nguyễn Công Trứ, Q1, TP Hồ Chí Minh
Điện thoại: (+84) 28 7303 5333 - Fax: (+84) 28 3914 1969

LIÊN HỆ

Trung Tâm Khách hàng Tổ chức: (+84) 28 7303 5333 - Ext: 2656

Trung Tâm Khách hàng Cá nhân: (+84) 24 7303 5333 - Ext: 2276

Hotmail: ccc@kbsec.com.vn

Website: www.kbsec.com.vn